


Hinkelpad - SPORTZAAL





Sleutels: Blauwe sleutel is voor de 2 voordeuren. Rode en groene zijn voor de 2 kleedkamers.

Verlichting zaal: 4 drukknoppen in de berging naast de zaal.



De verlichting bestaat uit 4 blokken. Indien er blokken niet werken met de drukknop, is waarschijnlijk een zekering afgesprongen.

De zekeringen van de zaal staan op de achterkant van de muur aangeduid met de oranje pijl. Zekering B3 en B5. Aan is omhoog zoals op de foto.



Net ophangen:



1. Hang het net op: kant B via ketting/haak en kant A kan via katrol.
2. Zet door middel van de schroeven de ijzers op de juiste hoogte.
3. Span het net op via de katrol
4. **Maak de onderste lijn kant A die door het net loopt (zonder de metalen oog) vast op langste stand**
5. Aan de B kant hangt deze lijn vast aan de lijn met het oog. Gebruik de losse lijn met zwarte connect om deze goed op te spannen.
6. Span de andere lijnen op aan beide kanten

